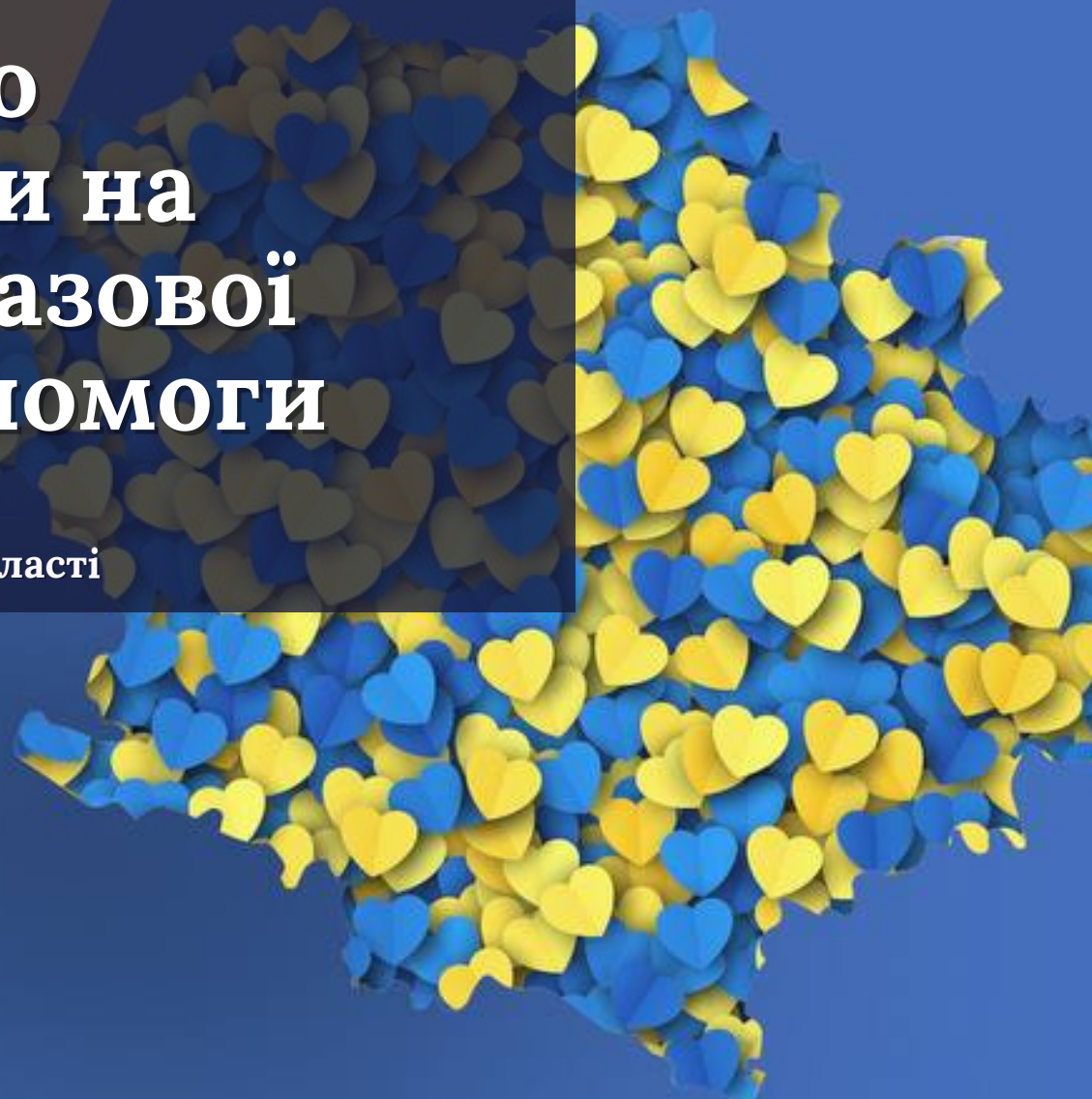


Інструкція до подачі заявки на отримання разової грошової допомоги

SMART REGION Полтавської області

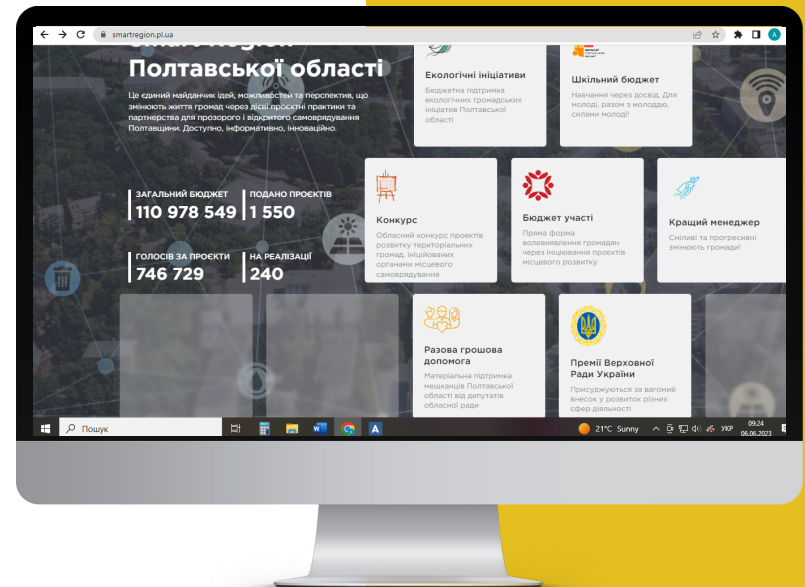




РАЗОВА
ГРОШОВА ДОПОМОГА
ГРОМАДЯНАМ

Пройди за посиланням

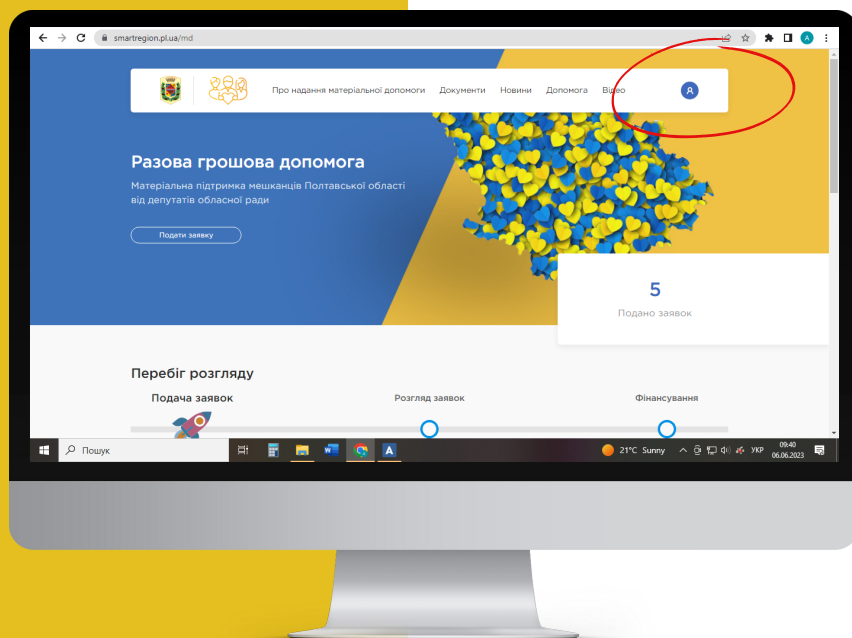
smartregion.pl.ua





РАЗОВА
ГРОШОВА ДОПОМОГА
ГРОМАДЯНАМ

Обери вкладку "Разова грошова допомога" Увійди в Систему

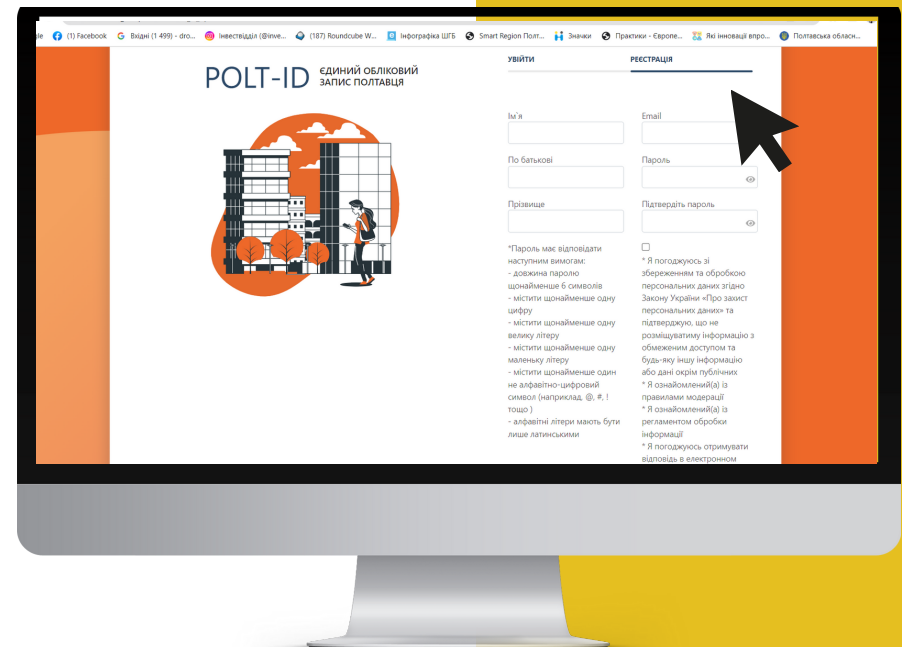




РАЗОВА
ГРОШОВА ДОПОМОГА
ГРОМАДЯНАМ

Зареєструйся у Системі

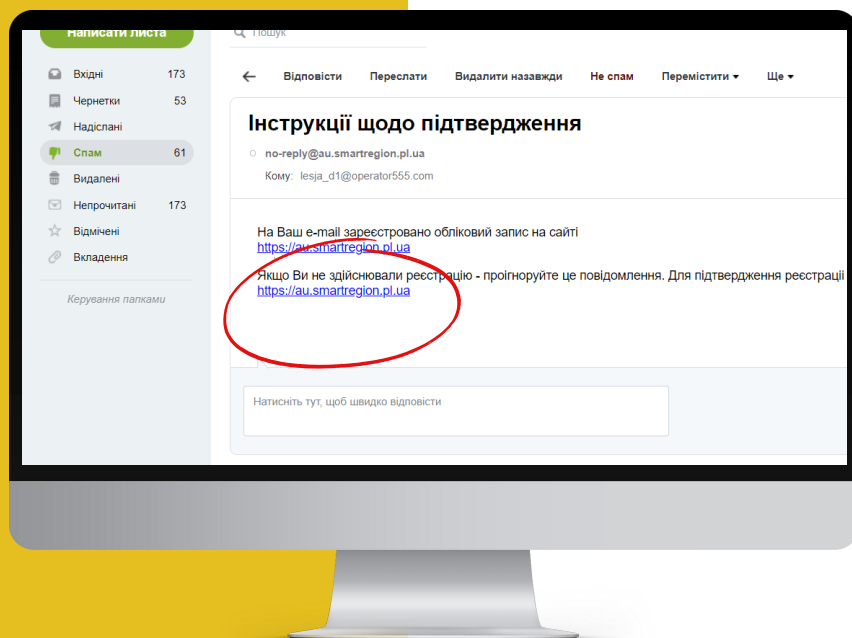
- Введи логін
- Придумай пароль





РАЗОВА
ГРОШОВА ДОПОМОГА
ГРОМАДЯНАМ

Отримай лист- підтвердження на електронну пошту




Натисни на активне
посилання в листі



РАЗОВА
ГРОШОВА ДОПОМОГА
ГРОМАДЯНАМ

Обери спосіб авторизації


- Bank ID
- ID.GOV.UA





РАЗОВА
ГРОШОВА ДОПОМОГА
ГРОМАДЯНАМ

Авторизація за ДОПОМОГОЮ Bank ID від НБУ



1.Обери свій банк (наприклад ПриватБанк)

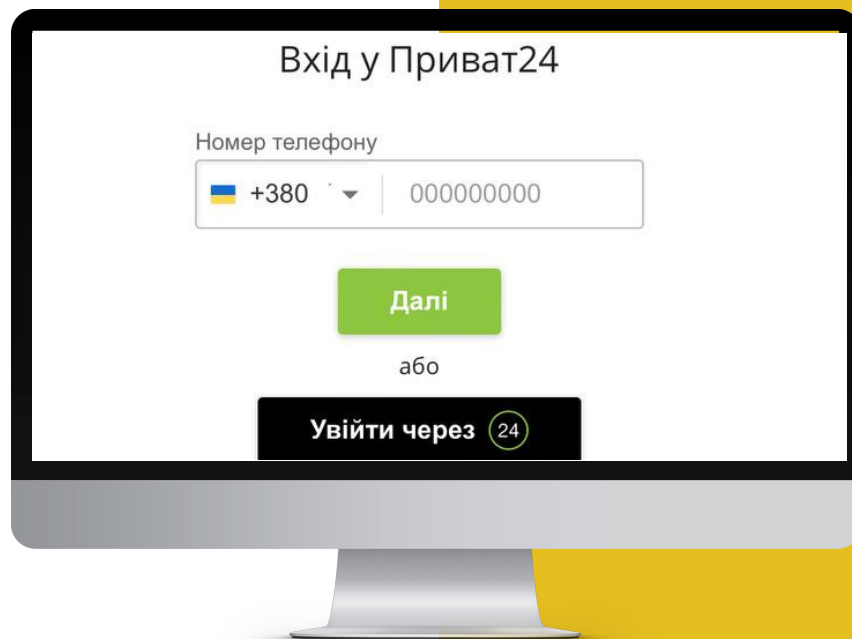
Bank ID - спосіб електронної ідентифікації громадян через українські банки для надання адміністративних послуг через Інтернет



РАЗОВА
ГРОШОВА ДОПОМОГА
ГРОМАДЯНАМ

Авторизація за допомогою Bank ID від НБУ

2. На сайті обраного банку
пройди ідентифікацію/
верифікацію/реєстрацію





РАЗОВА
ГРОШОВА ДОПОМОГА
ГРОМАДЯНАМ

Авторизація за допомогою ID.GOV.UA

Увійти за
допомогою

Електронного підпису →

→ Файловий носій → ID-картка

→ Токен

→ Універсальний ідентифікатор

1. Увійди за допомогою "Файловий носій"

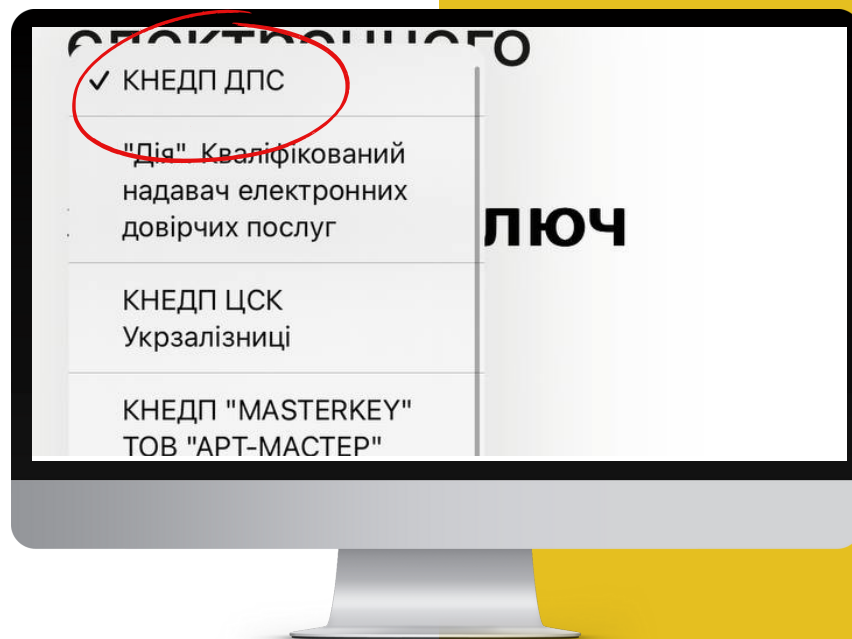
ID.GOV.UA - універсальна платформа
для е-ідентифікації та автентифікації
користувачів



РАЗОВА
ГРОШОВА ДОПОМОГА
ГРОМАДЯНАМ

Авторизація за ДОПОМОГОЮ ID.GOV.UA (Файловий носій)

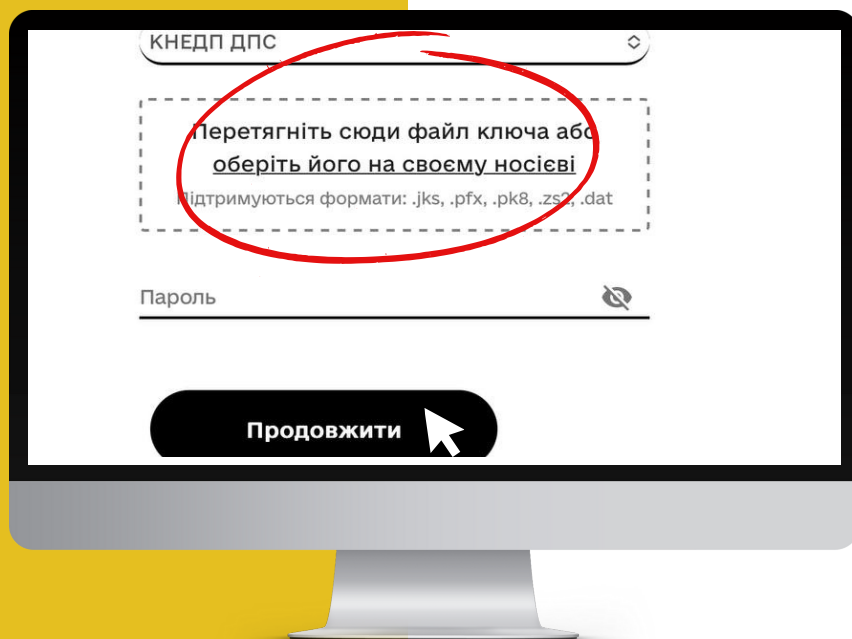
2. Обери тип ключа





РАЗОВА
ГРОШОВА ДОПОМОГА
ГРОМАДЯНАМ

Авторизація за ДОПОМОГОЮ ID.GOV.UA (Файловий носій)



3. Зчитай ключ і підвантаж файл КЕП
4. Натисни "Продовжити"



Увага!

**Верифікацію через BankID
або GovID необхідно пройти
разово!**

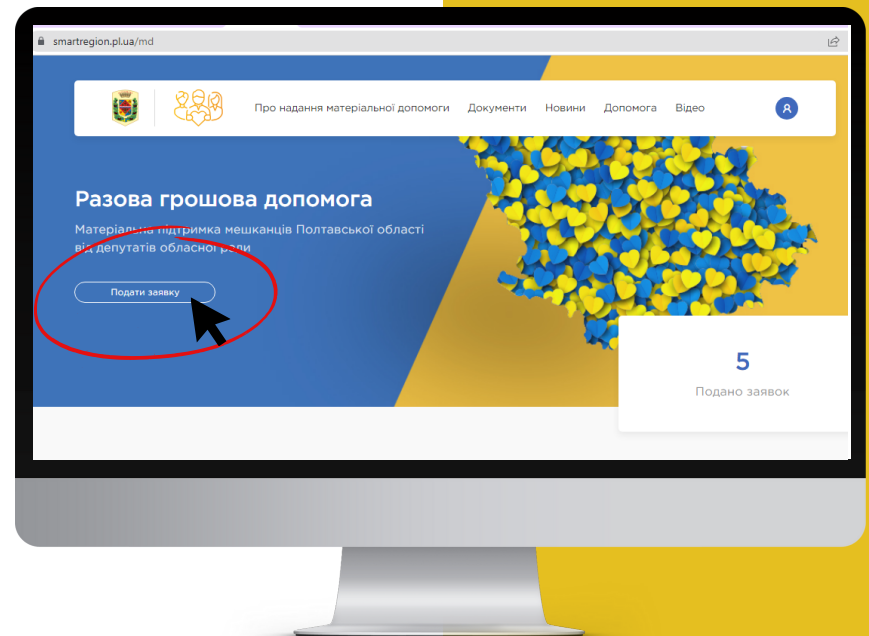
**Для подальшого входу
достатньо ввести логін та
пароль!**



РАЗОВА
ГРОШОВА ДОПОМОГА
ГРОМАДЯНАМ

Подача документів

1. Натисни "Подати заявку"





РАЗОВА
ГРОШОВА ДОПОМОГА
ГРОМADЯНАМ

Подача документів

smartregion.pl.ua/md/aid-requests/create

Увага! Заявник несе персональну відповідальність за повноту та достовірність поданої інформації

Редагування заяви

Прізвище, ім'я, по батькові
Обов'язково

Прізвище Ім'я По батькові

Контактний телефон
Обов'язково

+380000000000

Адреса електронної пошти
Обов'язково

Адреса електронної пошти

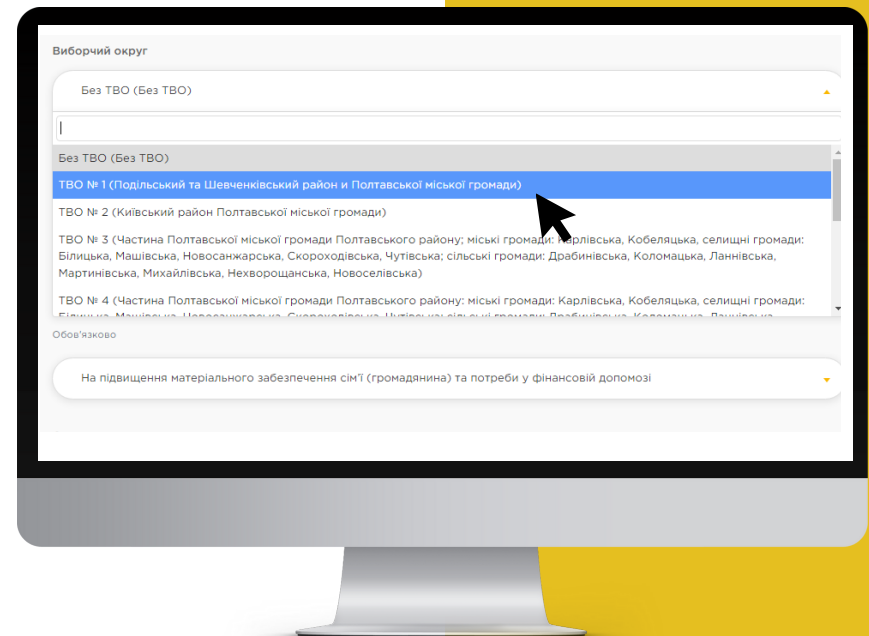
2. Заповни всі необхідні розділи і поля аплікаційної форми подання заяви поетапно



РАЗОВА
ГРОШОВА ДОПОМОГА
ГРОМАДЯНАМ

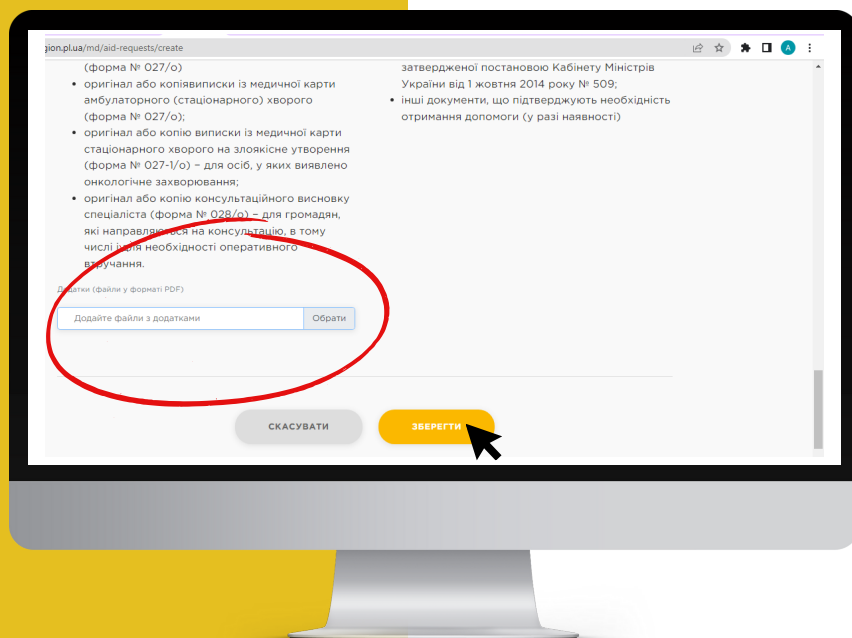
Подача документів

3. Обери депутата/депутатів, якому/яким подається заявка з випадваючого списку зі свого територіального виборчого округу





Подача документів



4. Завантаж всі підтверджуючі документи в одному з форматів
5. Натисни кнопку "Подати заявку"